

NIERI
dal 1929

ROMA IMPERIALE S.R.L.

Via Bologna, 32 - 51039 - Quarrata - PT - ITALIA
tel: 0039 0573 7733 - fax: 0039 0573 739710
e-mail: info@nieri.it - www.nieri.it

NIERI

NIERI

dal 1929

NIERI

dal 1929

NIERI è un marchio registrato della ROMA IMPERIALE srl

Via Bologna, 32 - 51039 - Quarrata - PT- ITALIA
tel: 0039 0573 7733 - fax: 0039 0573 739710
info@nieri.it

www.nieri.it

*90 anni..
Una storia autentica*



*1929
il debutto...
Gino*

*2019
... la continuazione
Maurizio*





Tailor Made

COLLEZIONE CLUB

- 159 Affinity
- 161 Carolina
- 163 Chanel
- 165 Cristina
- 167 Allegra
- 169 Emma
- 171 Marlene
- 173 Mida
- 175 Mimosa
- 177 Sidney
- 179 Wallstreet

DESIGN

- 89 Espace
- 95 Loveuse
- 97 Kosmos
- 101 Wes
- 105 Metropolitan
- 109 Dominique
- 113 Leonardo
- 117 Planet
- 119 Mars
- 121 Zeno

COLLEZIONE D'ARTE

- 127 Bentley
- 133 Corniche
- 137 Chester
- 141 Incas
- 145 Palatino
- 149 Pompei
- 153 Romeo

183 POUF

187 CUSCINI

DECOR

190 MUN_ CERTIFICATO 100% MADE IN ITALY

COLLEZIONE ATELIER NIERI (Su Misura)

- 11 Harley
- 15 Monnalisa
- 19 Viper

I MODULABILI

- 25 Atlantico
- 31 Brooklyn
- 37 Falcon
- 41 Ghibli
- 47 Nathan
- 51 Nevada
- 55 Ratina

I CLASSICI

- 63 Dakota
- 67 Gilda
- 71 Katie
- 75 Martina
- 79 Perla
- 83 Rebecca



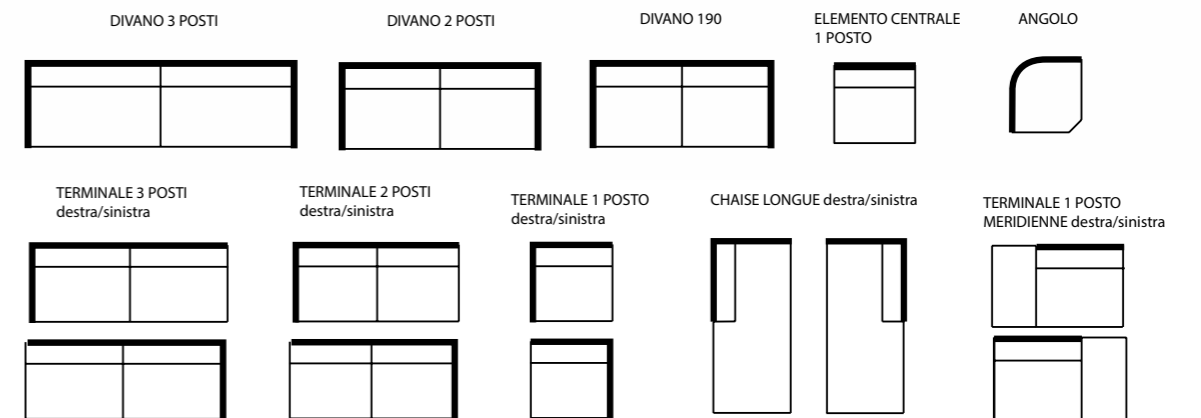
COLLEZIONE ATELIER NIERI

Su Misura



HARLEY





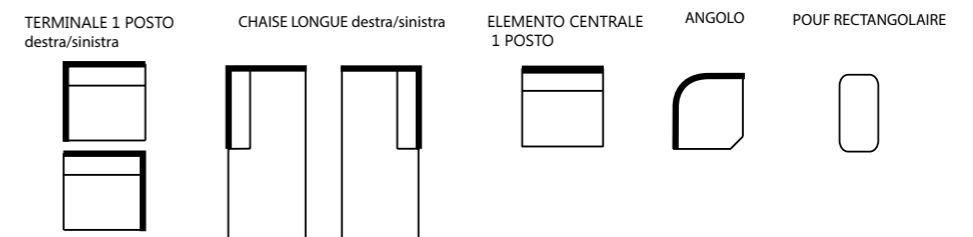
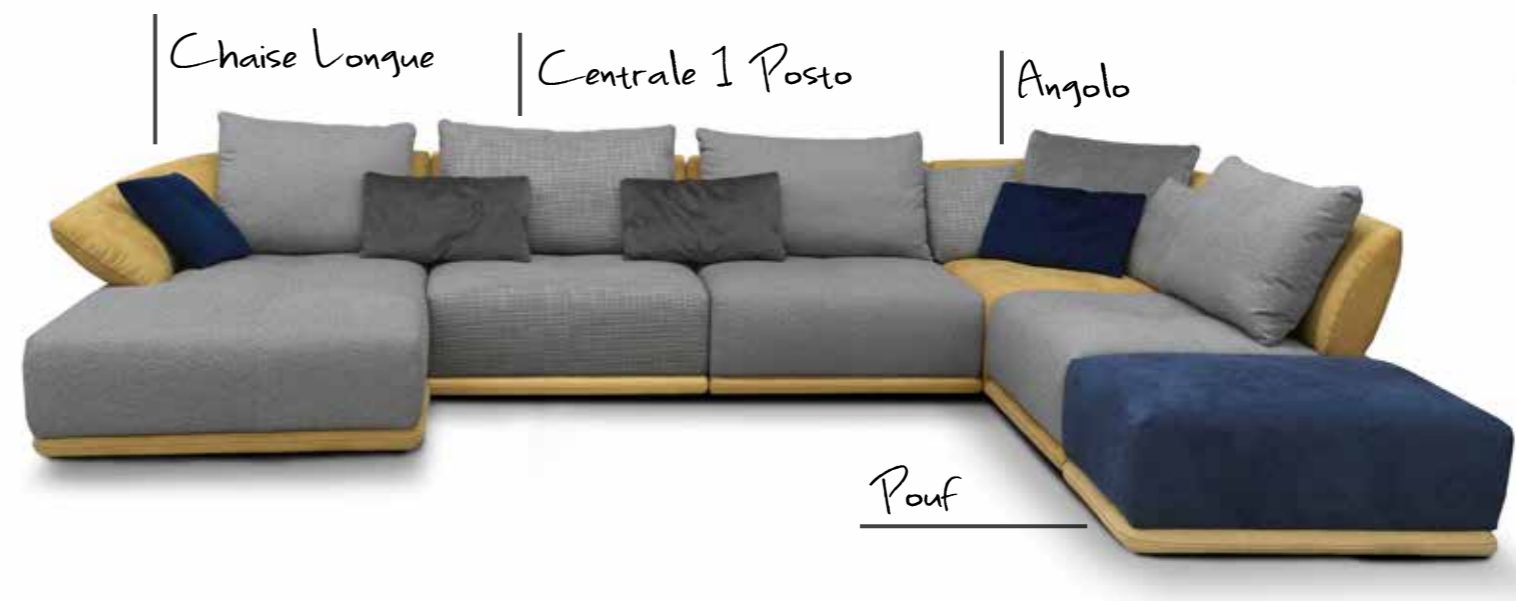
ELEMENTI

	H	L	P	V	P
HARLEY DIVANO 3 POSTI	86/106	230	107/132	2,15	75
HARLEY DIVANO 2 POSTI	86/106	210	107/132	1,95	65
HARLEY DIVANO 190	86/106	190	107/132	1,75	60
HARLEY ELEMENTO CENTRALE 1 POSTO	86/106	70	107/132	0,65	35
HARLEY TERMINALE 3 POSTI	86/106	195	107/132	1,80	65
HARLEY TERMINALE 2 POSTI	86/106	175	107/132	1,60	55
HARLEY TERMINALE 1 POSTI	86/106	105	107/132	1,00	40
HARLEY ANGOLO	86	120	120	1,25	50
HARLEY TERMINALE 1 POSTO MERIDIENNE	86/106	125	107/132	1,15	45
HARLEY CHAISE LONGUE	86/106	115	175/200	1,75	60

* Il nostro sistema non prevede combinazioni di rivestimenti o dimensioni diverse da quelle indicate. Richieste speciali verranno considerate, laddove attuabili, come un “prodotto NON Standard” e avranno un sovrapprezzo variabile a seconda del tipo di richiesta.

MONNALISA



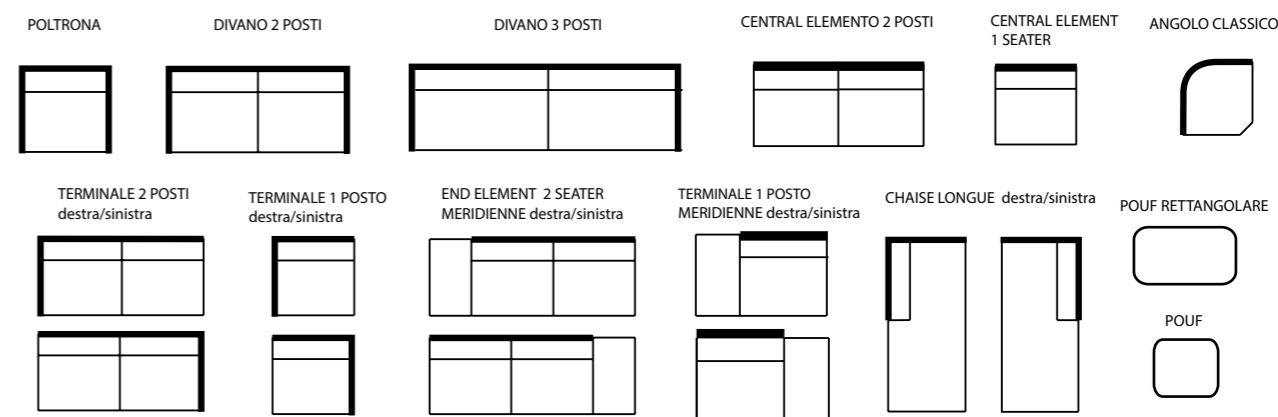


ELEMENTI	H	L	P	V	P
MONNALISA TERMINALE 1 POSTO	75	112	95	0,80	37
MONNALISA ELEMENTO CENTRALE 1 POSTO	75	90	95	0,65	28
MONNALISA ANGOLO	75	90	90	0,60	34
MONNALISA CHAISE LONGUE	75	112	159	1,30	48
MONNALISA POUF RETTANGOLARE	43	60	95	0,35	20

* Il nostro sistema non prevede combinazioni di rivestimenti o dimensioni diverse da quelle indicate. Richieste speciali verranno considerate, laddove attuabili, come un "prodotto NON Standard" e avranno un sovrapprezzo variabile a seconda del tipo di richiesta.

VIPER





ELEMENTI

	H	L	P	V	P
VIPER DIVANO 3 POSTI	78/92	205	103	1,80	75
VIPER DIVANO 2 POSTI	78/92	185	103	1,60	65
VIPER POLTRONA	78/92	105	103	0,90	50
VIPER TERMINALE 2 POSTI	78/92	165	103	1,45	60
VIPER TERMINALE 1 POSTO	78/92	95	103	0,85	40
VIPER TERMINALE 2 POSTI MERIDIENNE (No Recliner)	78/92	185	103	1,60	60
VIPER TERMINALE 2 POSTI MERIDIENNE (No Recliner)	78/92	115	103	1,00	40
VIPER ELEMENTO CENTRALE 2 POSTI	78/92	140	103	1,25	55
VIPER ELEMENTO CENTRALE 1 POSTO	78/92	70	103	0,60	30
VIPER CHAISE LONGUE	78/92	104	175	1,50	55
VIPER ANGOLO CLASSICO	78	110	110	1,00	45
VIPER POUF RETTANGOLARE	44	55	103	0,25	20
VIPER POUF QUADRATO	42	60	60	0,15	15

- * Poggiatesta elettrico, batteria aggiuntiva, cuscini lombari e cuscini decorativi sono tutti opzionali
- * La posizione dei poggiatesta è variabile manualmente in diverse posizioni
- * La recliner elettrica può essere aggiunta solo negli elementi senza Meridienne
- * Il colore della treccia può essere scelto nella nostra collezione Fills Sellier e può essere a contrasto o tono su tono
- * Il nostro sistema non prevede combinazioni di rivestimenti o dimensioni diverse da quelle indicate. Richieste speciali verranno considerate, laddove attuabili, come un "prodotto NON Standard" e avranno un sovrapprezzo variabile a seconda del tipo di richiesta.

The image shows a large, curved, metallic structure, likely a tunnel or a large pipe, with a dark blue horizontal band across the top containing the text "I MODULABILI". The structure is composed of many small, rectangular panels, possibly made of metal or composite material, which are arranged in a curved pattern. The lighting is dramatic, with strong highlights and deep shadows, creating a sense of depth and scale. The overall appearance is industrial and modern.

I MODULABILI

ATLANTICO



Chaise
Longue

Terminale
2 Posti



Divano 2 Posti



Divano 3 Posti



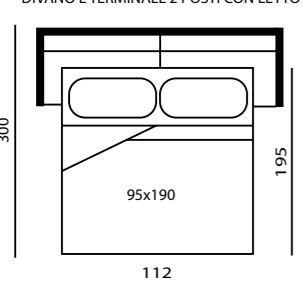
Divano 2 Posti



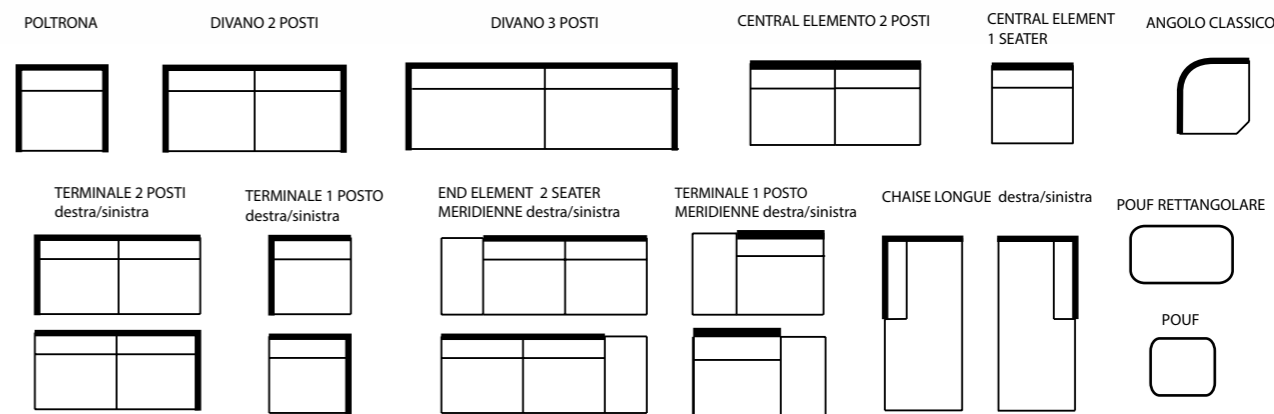
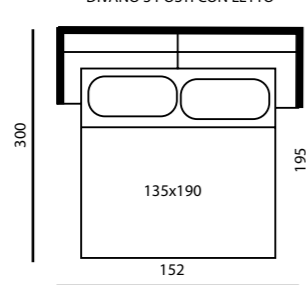
Poltrona



DIVANO E TERMINALE 2 POSTI CON LETTO



DIVANO 3 POSTI CON LETTO



ELEMENTI

	H	L	P	V	P
ATLANTICO DIVANO 3 POSTI (Letto)	83/99	205	104	1,80	75
ATLANTICO DIVANO 2 POSTI (Letto)	83/99	185	104	1,60	65
ATLANTICO POLTRONA	83/99	105	104	0,90	50
ATLANTICO TERMINALE 2 POSTI (Letto)	83/99	165	104	1,45	60
ATLANTICO TERMINALE 1 POSTO	83/99	95	104	0,85	40
ATLANTICO TERMINALE 2 POSTI MERIDIENNE (No Recliner)	80/99	185	104	1,55	65
ATLANTICO TERMINALE 2 POSTI MERIDIENNE (No Recliner)	80/99	115	104	1,00	45
ATLANTICO ELEMENTO CENTRALE 2 POSTI	83/99	140	104	1,25	55
ATLANTICO ELEMENTO CENTRALE 1 POSTO	83/99	70	104	0,60	30
ATLANTICO CHAISE LONGUE	83/99	104	175	1,50	55
ATLANTICO ANGOLO CLASSICO	83	110	110	1,00	45
ATLANTICO POUF RETTANGOLARE	44	55	104	0,25	20
ATLANTICO POUF QUADRATO	44	60	60	0,15	15

Divano 3 Posti con Letto



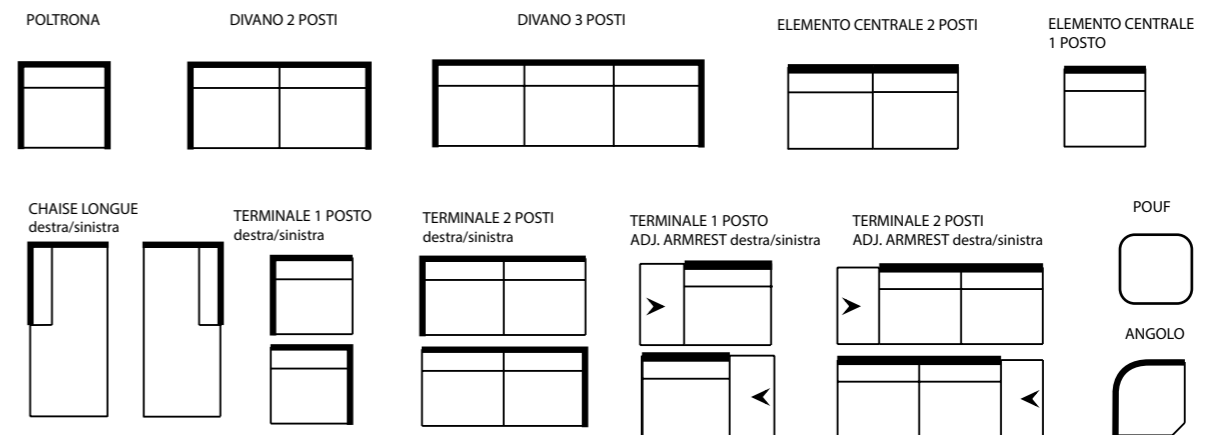
- * La versione letto disponibile per 2,3 posti e terminale.
- * Rete letto ortopedica in metallo elettrosaldato, ma disponibile anche a doghe in legno. Materasso in resina espansa di spessore 12 cm.
- * Disponibile Topper in Aloe vera a gomma a copertura di materasso e rete.

- * Poggiatesta elettrico, batteria aggiuntiva, cuscini lombari e cuscini decorativi sono tutti opzionali
- * La posizione dei poggiatesta è variabile manualmente in diverse posizioni
- * La reclinazione elettrica può essere aggiunta solo negli elementi senza Meridienne
- * Il colore della stoffa può essere scelto nella nostra collezione Fills Sellier e può essere a contrasto o tono su tono
- * Il nostro sistema non prevede combinazioni di rivestimenti o dimensioni diverse da quelle indicate. Richieste speciali verranno considerate, laddove attuabili, come un "prodotto NON Standard" e avranno un sovrapprezzo variabile a seconda del tipo di richiesta.



BROOKLYN





ELEMENTI

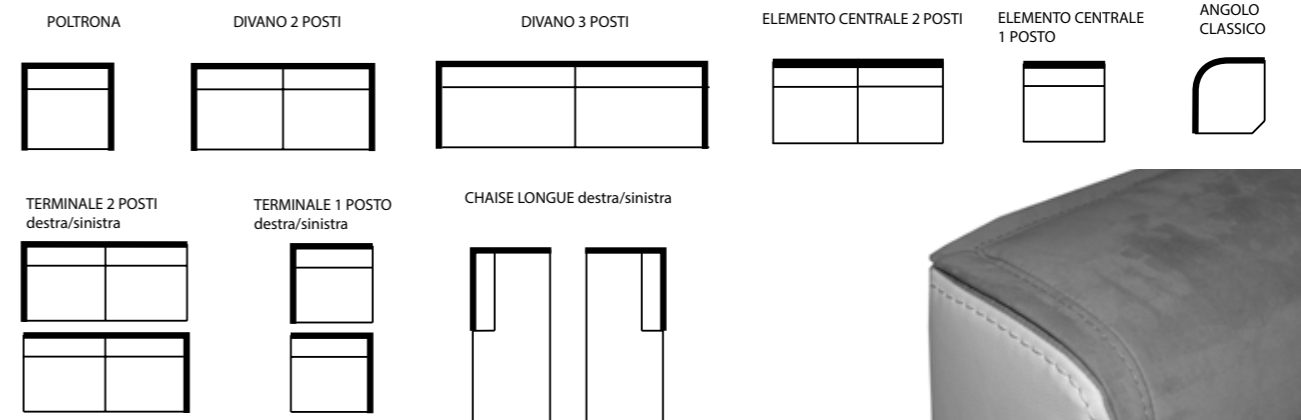
	H	L	P	V	P
BROOKLYN TERMINALE 2 POSTI	96/72	170	110	1,40	60
BROOKLYN TERMINALE 1 POSTO	96/72	95	110	0,80	40
BROOKLYN ELEMENTO CENTRALE 2 POSTI	96/72	140	110	1,10	56
BROOKLYN ELEMENTO CENTRALE 1 POSTO	96/72	70	110	0,70	28
BROOKLYN ANGOLO	72	122	122	1,00	48
BROOKLYN CHAISE LONGUE	96/72	175	110	1,30	65
BROOKLYN TERMINALE 2 POSTI ADJUSTABLE ARMREST (No Recliner)	96/72	195	110	2,00	65
BROOKLYN TERMINALE 1 POSTO ADJUSTABLE ARMREST (No Recliner)	96/72	125	110	1,30	45
BROOKLYN DIVANO 3 POSTI	96/72	220	110	2,20	65
BROOKLYN DIVANO 2 POSTI	96/72	190	110	2,00	50
BROOKLYN POLTRONA	96/72	102	110	0,90	40
BROOKLYN POUF	42	70	70	0,30	15

* Poggiatesta elettrico, batteria aggiuntiva, cuscini lombari e cuscini decorativi sono tutti opzionali
 * Il nostro sistema non prevede combinazioni di rivestimenti o dimensioni diverse da quelle indicate. Richieste speciali verranno considerate, laddove attuabili, come un "prodotto Non Standard" e avranno un sovrapprezzo variabile a seconda del tipo di richiesta.

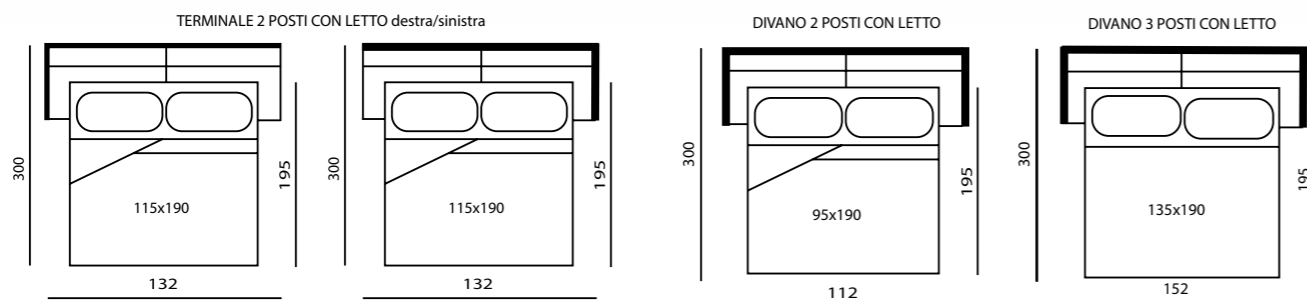


FALCON





ELEMENTI	H	L	P	V	P
FALCON DIVANO 3 POSTI (Letto)	78/92	205	102/150	1,80	75
FALCON DIVANO 2 POSTI (Letto)	78/92	185	102/150	1,60	65
FALCON POLTRONA	78/92	105	102/150	0,90	50
FALCON TERMINALE 2 POSTI (Letto)	78/92	165	102/150	1,45	60
FALCON TERMINALE 1 POSTO	83/99	95	102/150	0,85	40
FALCON ANGOLO CLASSICO	78	115	115	1,00	45
FALCON ELEMENTO CENTRALE 2 POSTI	78/92	140	102/150	1,25	55
FALCON ELEMENTO CENTRALE 1 POSTO	78/92	70	102/150	0,60	30
FALCON CHAISE LONGUE	78/92	105	175	1,50	55



- * Poggiatesta elettrica, batteria aggiuntiva, cuscini lombari e cuscini decorativi sono tutti opzionali
- * Versione letto disponibile per 2, 3 posti e terminale 2 posti.
- * Rete letto ortopedica in metallo elettrosaldato, ma disponibile anche a doghe in legno. Materasso in resina espansa di spessore 12 cm.
- * Disponibile Topper in Aloe vera a gomma a copertura di materasso e rete.
- * Il nostro sistema non prevede combinazioni di rivestimenti o dimensioni diverse da quelle indicate. Richieste speciali verranno considerate, laddove attuabili, come un "prodotto Non Standard" e avranno un sovrapprezzo variabile a seconda del tipo di richiesta.

GIBLI

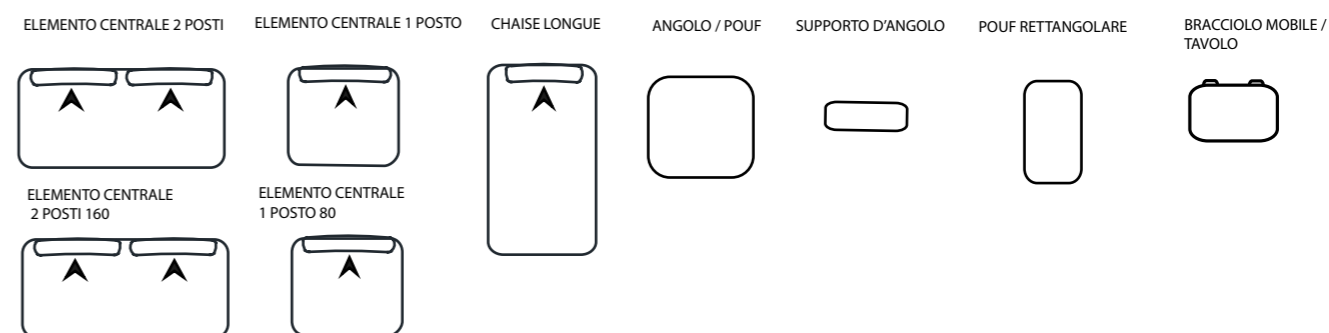




Supporto d'Angolo



Supporto d'Angolo a "L"



ELEMENTI	H	L	P	V	P
GHIBLI CENTRAL ELEMENTO 2 POSTI	85/103	180	105/130	1,60	70
GHIBLI CENTRAL ELEMENTO 2 POSTI 160	85/103	160	105/130	1,50	60
GHIBLI ELEMENTO CENTRALE 1 POSTO	85/103	90	105/130	0,80	41
GHIBLI ELEMENTO CENTRALE 1 POSTO 80	85/103	80	105/130	0,70	35
GHIBLI CHAISE LONGUE	85/103	90	170/190	1,30	55
GHIBLI ANGOLO / POUF	44	105	105	0,50	33
GHIBLI POUF RETTANGOLARE	44	55	105	0,30	20
GHIBLI SUPPORTO D'ANGOLO	30	85	28	0,50	30
GHIBLI SUPPORTO D'ANGOLO A "L"	30	105	105	1,00	60
GHIBLI CUSCINO DECOR		80	60		
GHIBLI BRACCIOLO MOBILE / TAVOLO	60	40	30		

- * Tutti i moduli sono liberi , privi di agganci (aggiungibili su richiesta) , possono quindi essere spostati e uniti a piacimento.
- * Supporto angolo, poggiatesta cuscini decor non sono ordinabili su richiesta e non sono inclusi nel prezzo.
- * Il nostro sistema non prevede combinazioni di rivestimenti o dimensioni diverse da quelle indicate. Richieste speciali verranno considerate, laddove attuabili, come un "prodotto NON Standard" e avranno un sovrapprezzo variabile a seconda del tipo di richiesta.



NATHAN

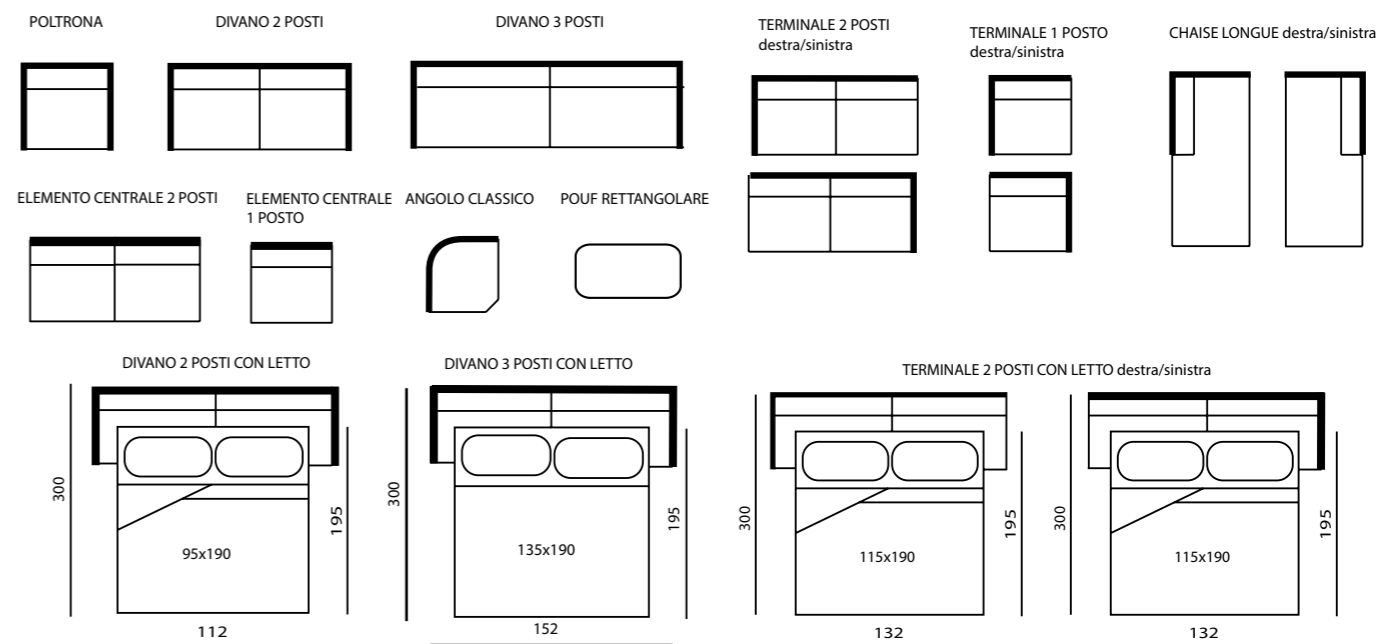




Divano 3 Posti



Divano 2 Posti



ELEMENTI

	H	L	P	V	P
NATHAN DIVANO 3 POSTI (Letto)	83/99	205	104	1,80	75
NATHAN DIVANO 2 POSTI (Letto)	83/99	185	104	1,60	65
NATHAN POLTRONA	83/99	105	104	0,90	50
NATHAN TERMINALE 2 POSTI (Letto)	83/99	165	104	1,45	60
NATHAN TERMINALE 1 POSTO	83/99	95	104	0,85	40
NATHAN ELEMENTO CENTRALE 2 POSTI	83/99	140	104	1,25	55
NATHAN ELEMENTO CENTRALE 1 POSTO	83/99	70	104	0,60	30
NATHAN CHAISE LONGUE	83/99	110	175	1,50	55
NATHAN ANGOLO CLASSICO	83	110	110	1,00	45
NATHAN POUF RETTANGOLARE	44	55	104	0,25	20

* Poggiapiedi elettrico, batteria aggiuntiva e cuscini decorativi sono tutti opzionali

* Versione letto disponibile per 2,3 posti e terminale .

* Rete letto ortopedica in metallo elettrosaldato , ma disponibile anche a doghe in legno. Materasso in resina espansa di spessore 12 cm.

* Disponibile Topper in Aloe vera a gomma a copertura di materasso e rete.

*Il nostro sistema non prevede combinazioni di rivestimenti o dimensioni diverse da quelle indicate. Richieste speciali verranno considerate, laddove attuabili, come un "prodotto Non Standard" e avranno un sovrapprezzo variabile a seconda del tipo di richiesta.

NEVADA





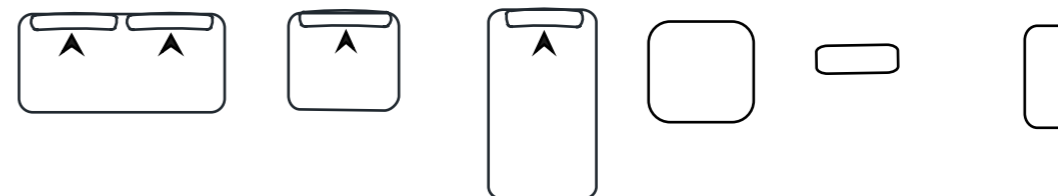
Angolo + Supporto d'Angolo



Supporto d'Angolo a "L"



ELEMENTO CENTRALE 2 POSTI ELEMENTO CENTRALE 1 POSTO CHAISE LONGUE ANGOLO / POUF SUPPORTO D'ANGOLO POUF RETTANGOLARE



ELEMENTI	H	L	P	V	P
NEVADA ELEMENTO CENTRALE 2 POSTI	83/103	180	110/135	1,65	80
NEVADA ELEMENTO CENTRALE 1 POSTO	83/103	90	110/135	0,85	45
NEVADA LONGUE POLTRONA	83/103	90	176/200	1,35	65
NEVADA ANGOLO / POUF	45	105	105	0,50	35
NEVADA POUF RETTANGOLARE	45	55	105	0,30	20
NEVADA SUPPORTO D'ANGOLO	28	85	28	0,50	30
NEVADA SUPPORTO D'ANGOLO A "L"	18	105	105	1,00	60
NEVADA CUSCINO DECOR		50	50		
NEVADA CUSCINO LOMBARE		80	30		

* Tutti i moduli sono liberi , privi di agganci (aggiungibili su richiesta), possono quindi essere spostati e uniti apiacimento.
 * Supporto angolo, poggiatesta cuscini decor e lombari non sono ordinabili su richiesta e non sono inclusi nel prezzo.
 * Il nostro sistema non prevede combinazioni di rivestimenti o dimensioni diverse da quelle indicate. Richieste speciali verranno considerate, laddove attuabili, come un "prodotto NON Standard" e avranno un sovrapprezzo variabile a seconda del tipo di richiesta.

RATINA

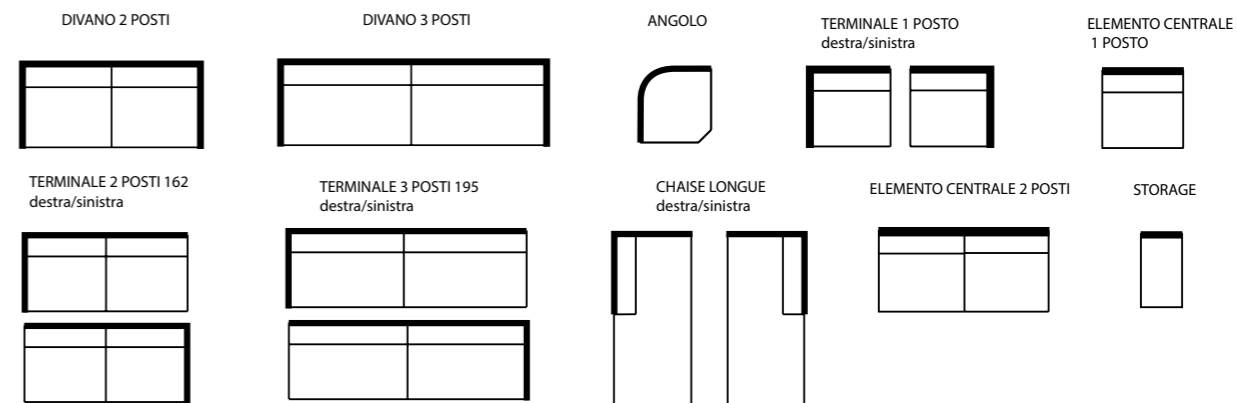


Terminale 2 Posti

Chaise
Longue



Divano 3 Posti con Letto

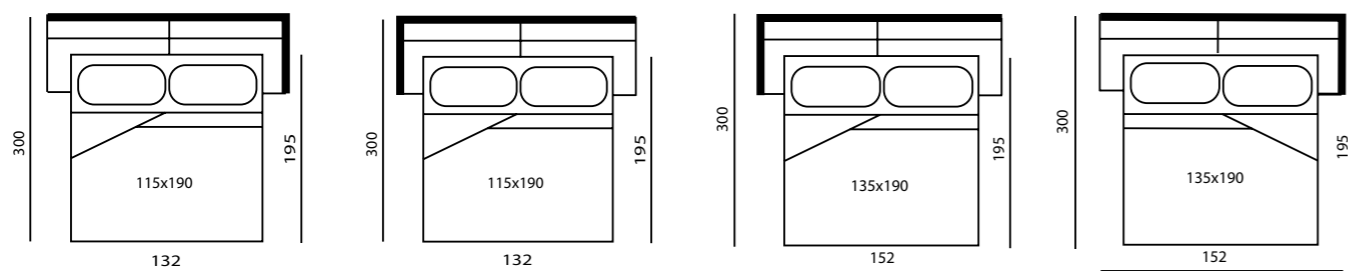


ELEMENTI

	H	L	P	V	P
RATINA DIVANO 3 POSTI	96/72	220	110	0,75	70
RATINA DIVANO 2 POSTI	96/72	190	110	1,50	60
RATINA TERMINALE 3 POSTI 195 (Letto)	96/72	195	110	1,50	60
RATINA TERMINALE 2 POSTI 165 (Letto)	96/72	165	110	1,30	50
RATINA TERMINALE 1 POSTO	96/72	95	110	0,75	40
RATINA ELEMENTO CENTRALE 1 POSTO	96/72	70	110	0,55	35
RATINA ELEMENTO CENTRALE 2 POSTI	96/72	140	110	1,10	55
RATINA CHAISE LONGUE	96/72	180	110	1,30	65
RATINA ANGOLO	72	125	125	1,15	35
RATINA STORAGE	55	48	110	0,30	15

DIVANO 2 POSTI / TERMINALE 2 POSTI
destra/sinistra

DIVANO 3 POSTI / TERMINALE 2 POSTI
destra/sinistra



- * Poggiatestai elettrici, batteria aggiuntiva, cuscini lombari e cuscini decorativi sono tutti opzionali
- * Versione letto disponibile per 2,3 posti e terminale.
- * Rete letto ortopedica in metallo elettrosaldato, ma disponibile anche a doghe in legno. Materasso in resina espansa di spessore 12 cm.
- * Disponibile Topper in Aloe vera a gomma a copertura di materasso e rete.
- * Il nostro sistema non prevede combinazioni di rivestimenti o dimensioni diverse da quelle indicate. Richieste speciali verranno considerate, laddove attuabili, come un "prodotto Non Standard" e avranno un sovrapprezzo variabile a seconda del tipo di richiesta.



I CLASSICI

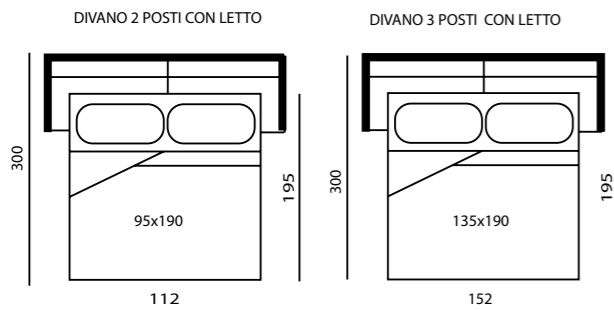


DAKOTA





Divano 2 Posti con Letto



Pouf

ELEMENTI

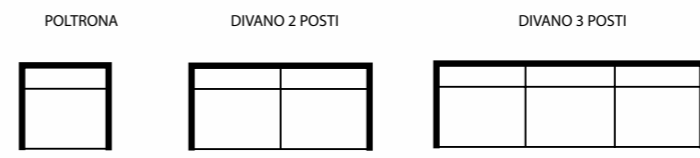
	H	L	P	V	P
DAKOTA DIVANO 3 POSTI (Letto)	96	205	95/155	1,90	75
DAKOTA DIVANO 2 POSTI (Letto)	96	170	95/155	1,60	55
DAKOTA POLTRONA	96	106	95/155	1,00	40
DAKOTA POUF	47	75	75	0,25	20

- * Versione letto disponibile per 2 e 3 posti.
- * Rete letto ortopedica in metallo elettrosaldato, ma disponibile anche a doghe in legno. Materasso in resina espansa di spessore 12 cm.
- * Disponibile Topper in Aloe vera a gomma a copertura di materasso e rete.

- * Poggiatesta elettrico, batteria aggiuntiva, cuscini lombari e cuscini decorativi sono tutti opzionali
- * Il pouf non può avere inserti in combinazione di colore.
- * Il nostro sistema non prevede combinazioni di rivestimenti o dimensioni diverse da quelle indicate. Richieste speciali verranno considerate, laddove attuabili, come un "prodotto Non Standard" e avranno un sovrapprezzo variabile a seconda del tipo di richiesta.

GILDA





Terminale 2 Posti Angolo Terminale 1 Posto Meridienne



ELEMENTI	H	L	P	V	P
GILDA DIVANO 3 POSTI	100	188	97/147	1,85	65
GILDA DIVANO 2 POSTI	100	160	97/147	1,55	55
GILDA POLTRONA	100	98	97/147	0,95	40
GILDA TERMINALE 3 POSTI	100	168	97/147	1,65	60
GILDA TERMINALE 2 POSTI	100	140	97/147	1,35	50
GILDA ANGOLO	100	110	110	1,20	35
GILDA ELEMENTO CENTRALE 1 POSTO	100	60	97/147	0,60	25
GILDA TERMINALE 1 POSTO MERIDIENNE (No Recliner)	100	110	97/147	1,10	32

- * Poggiapiedi elettrico, batteria aggiuntiva, cuscini lombari e cuscini decorativi sono tutti opzionali
- * I poggiatesta sono facilmente reclinabili in diverse angolazioni.
- * La recliner elettrica può essere aggiunta solo negli elementi senza Meridienne
- * Il nostro sistema non prevede combinazioni di rivestimenti o dimensioni diverse da quelle indicate. Richieste speciali verranno considerate, laddove attuabili, come un "prodotto NON Standard" e avranno un sovrapprezzo variabile a seconda del tipo di richiesta.

KATIE





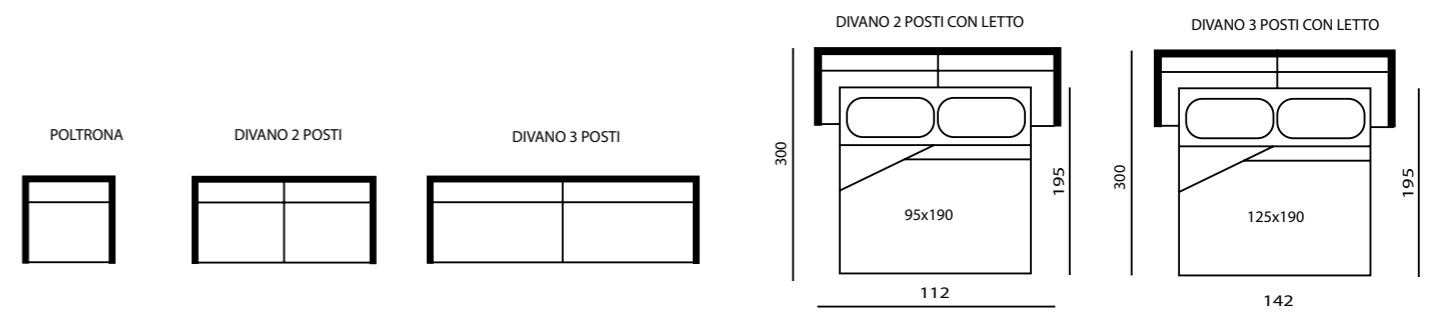
- * Poggiapiedi elettrico, batteria aggiuntiva, cuscini lombari e cuscini decorativi sono tutti opzionali
- * I poggiatesta sono facilmente reclinabili in diverse angolazioni.
- * La recliner elettrica può essere aggiunta solo negli elementi senza Meridienne
- * Il nostro sistema non prevede combinazioni di rivestimenti o dimensioni diverse da quelle indicate. Richieste speciali verranno considerate, laddove attuabili, come un “prodotto NON Standard” e avranno un sovrapprezzo variabile a seconda del tipo di richiesta.



ELEMENTI	H	L	P	V	P
KATIE DIVANO 3 POSTI	100	188	97/147	1,85	65
KATIE DIVANO 2 POSTI	100	160	97/147	1,55	55
KATIE POLTRONA	100	98	97/147	0,95	40

MARTINA



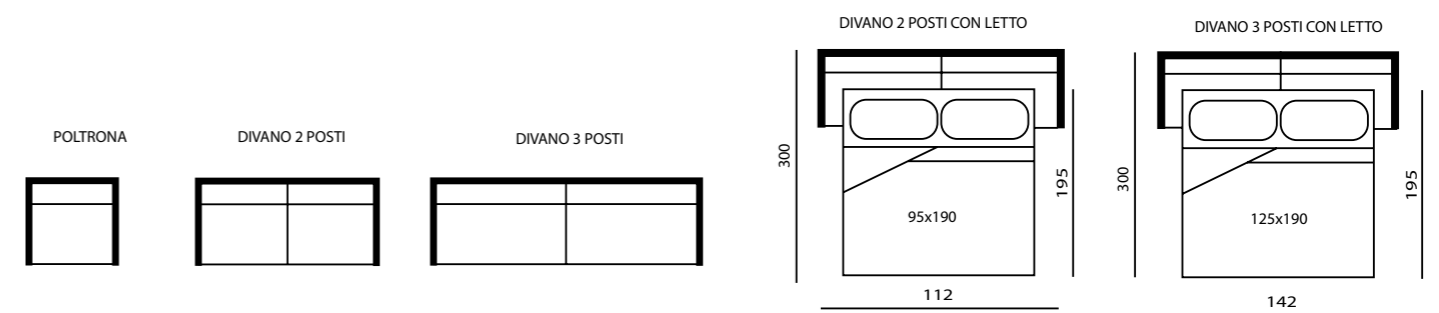


ELEMENTI	H	L	P	V	P
MARTINA DIVANO 3 POSTI (Letto)	94/102	183	96	1,65	65
MARTINA DIVANO 2 POSTI (Letto)	94/102	155	96	1,40	55
MARTINA POLTRONA	94/102	93	96	0,85	40

- * Poggiapiedi elettrico, batteria aggiuntiva, cuscini lombari e cuscini decorativi sono tutti opzionali
- * Versione letto disponibile per 2,3 posti e terminale.
- * Rete letto ortopedica in metallo elettrosaldato, ma disponibile anche a doghe in legno. Materasso in resina espansa di spessore 12 cm.
- * Disponibile Topper in Aloe vera a gomma a copertura di materasso e rete.
- * Il nostro sistema non prevede combinazioni di rivestimenti o dimensioni diverse da quelle indicate. Richieste speciali verranno considerate, laddove attuabili, come un "prodotto Non Standard" e avranno un sovrapprezzo variabile a seconda del tipo di richiesta.

PERLA





ELEMENTI

	H	L	P	V	P
PERLA DIVANO 3 POSTI (Letto)	94/102	183	96	1,65	65
PERLA DIVANO 2 POSTI (Letto)	94/102	155	96	1,40	55
PERLA POLTRONA	94/102	93	96	0,85	40

- * Poggiatesta elettrico, batteria aggiuntiva, cuscini lombari e cuscini decorativi sono tutti opzionali
- * Versione letto disponibile per 2,3 posti e terminale .
- * Rete letto ortopedica in metallo elettrosaldato , ma disponibile anche a doghe in legno. Materasso in resina espansa di spessore 12 cm.
- * Disponibile Topper in Aloe vera a gomma a copertura di materasso e rete.
- * Il nostro sistema non prevede combinazioni di rivestimenti o dimensioni diverse da quelle indicate. Richieste speciali verranno considerate, laddove attuabili, come un "prodotto Non Standard" e avranno un sovrapprezzo variabile a seconda del tipo di richiesta.

REBECCA



Poltrona



Divano 2 Posti





Particolare Poggiatesta



POLTRONA

DIVANO 2 POSTI

DIVANO 3 POSTI



ELEMENTI

	H	L	P	V	P
REBECCA DIVANO 3 POSTI	94/100	188	97	1,65	101
REBECCA DIVANO 2 POSTI	94/100	160	97	1,40	64
REBECCA POLTRONA	94/100	96	97	0,85	40

* Poggiatesta elettrico, batteria aggiuntiva, cuscini lombari e cuscini decorativi sono tutti opzionali
 * Il nostro sistema non prevede combinazioni di rivestimenti o dimensioni diverse da quelle indicate. Richieste speciali verranno considerate, laddove attuabili, come un "prodotto Non Standard" e avranno un sovrapprezzo variabile a seconda del tipo di richiesta.

DESIGN





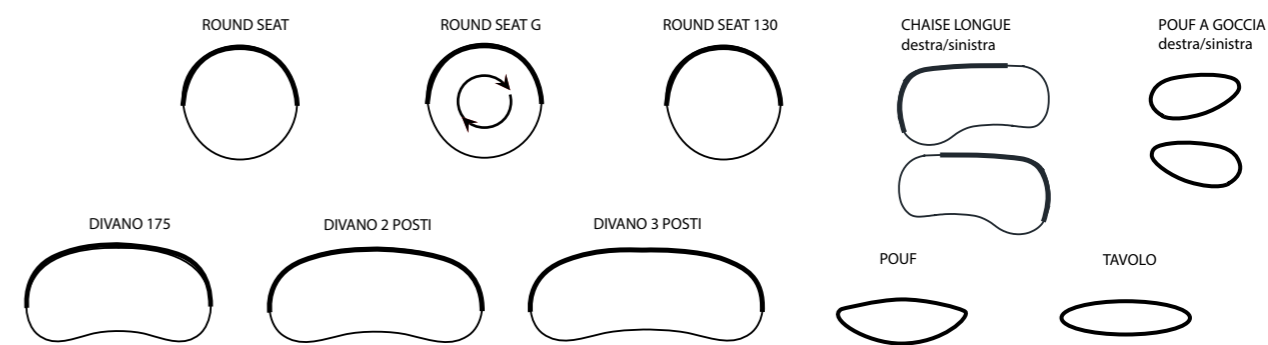
Divano
3 Posti

Round Seat

Divano
2 Posti

Pouf

Tavolo



ELEMENTI	H	L	P	V	P
ESPACE ROUND SEAT XXL (POLTRONA ROTONDA)	80	150	154	1,90	80
ESPACE ROUND SEAT G (GIREVOLE)	80	150	154	1,90	86
ESPACE DIVANO 175	78	175	110	1,50	60
ESPACE DIVANO 2 POSTI	78	211	110	1,85	70
ESPACE DIVANO 3 POSTI	78	241	110	2,10	79
ESPACE POUF A GOCCIA destra/sinistra	42	130	68	0,30	24
ESPACE POUF	43	160	73	0,60	30
ESPACE CHAISE LONGUE destra/sinistra	80	197	122	1,95	68
ESPACE CUSCINO DI SPALLIERA	50	60	50	0,01	2
ESPACE TAVOLO OVALE CON VETRO	37	165	98	0,60	58



Divano 3 Posti



Round Seat



Chaise Longue

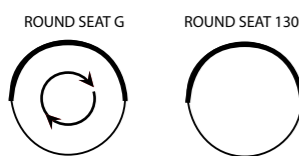
Pouf a Goccia

- * Modello caratterizzato da imbottitura leggera.
 - * Il profilo della base è in gomma verniciata colore metallo.
 - * Inclusi nel prezzo del divano a 3 posti ci sono 4 cuscini di 52x62 cm i cui rivestimenti possono essere scelti a proprio gusto.
 - * Inclusi nel prezzo del divano a 2 posti ci sono 4 cuscini di 52x62 cm i cui rivestimenti possono essere scelti a proprio gusto.
 - * Inclusi nel prezzo della Round Seat ci sono 4 cuscini di 52x62 cm i cui rivestimenti possono essere scelti a proprio gusto.
 - * Le Poltrone Rotonde (Round Seat) possono divenire girevoli grazie ad una base metallica (Round Seat G)
 - * Il tavolo Espace è dotato di un top di vetro fumè (non è possibile scegliere altri materiali o colori)
 - * Il nostro sistema non prevede combinazioni di rivestimenti o dimensioni diverse da quelle indicate.
- Richieste speciali verranno considerate, laddove attuabili, come un "prodotto NON Standard" e avranno un sovrapprezzo variabile a seconda del tipo di richiesta.



Espace Loveuse

Espace Round Seat



ELEMENTI

LOVEUSE ROUND SEAT 130 / ROUND SEAT G (GIREVOLE)

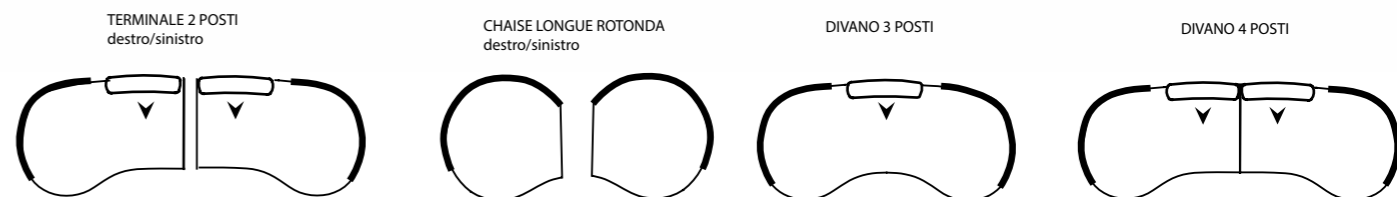
H	L	P	V	P
76	130	134	1,35	60

- * Inclusi nel prezzo ci sono 4 cuscini di 52x62 cm i cui rivestimenti possono essere scelti a proprio gusto.
 - * Può divenire girevole grazie ad una base metallica (Round Seat G)
 - * Il nostro sistema non prevede combinazioni di rivestimenti o dimensioni diverse da quelle indicate.
- Richieste speciali verranno considerate, laddove attuabili, come un "prodotto NON Standard" e avranno un sovrapprezzo variabile a seconda del tipo di richiesta.





Divano
3 Posti



ELEMENTI

	H	L	P	V	P
KOSMOS DIVANO 4 POSTI	84	304	133/143	3,40	114
KOSMOS DIVANO 3 POSTI	84	235	133/143	2,60	84
KOSMOS TERMINALE 2 POSTI - DESTRO	84	152	133/143	1,70	58
KOSMOS TERMINALE 2 POSTI - SINISTRO	84	152	133/143	1,70	58
KOSMOS CHAISE LONGUE ROTONDA - DESTRA	84	139	168	1,96	58
KOSMOS CHAISE LONGUE ROTONDA - SINISTRA	84	139	168	1,96	58

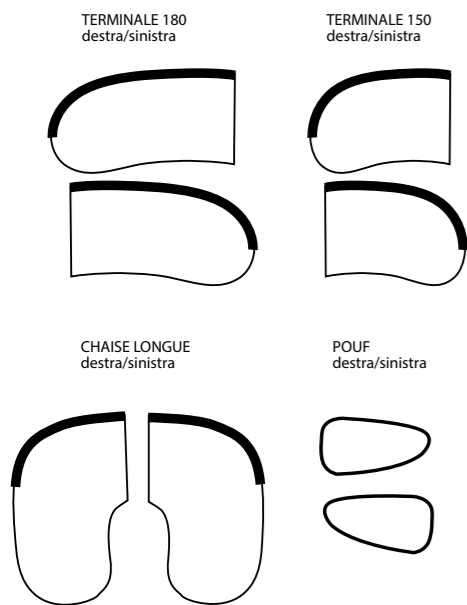
Divano
4 Posti



- * Si possono muovere in avanti e indietro solamente gli schienali centrali del terminale 2 posti e del divano 3 e 4 posti che permettono la regolazione della profondità.
- * Il profilo di gomma è verniciato con un colore metallico.
- * Il terminale 2 posti (destra/sinistra) ha incluso nel prezzo uno schienale di 52x62 cm ed 1 cuscino lombare di 55X30 cm. E' possibile scegliere qualsiasi rivestimento della nostra collezione.
- * Il divano 3 Posti ha incluso nel prezzo 2 schienali di 52x62 cm e un cuscino lombare di 55X30. E' possibile scegliere qualsiasi rivestimento della nostra collezione.
- * Il Divano 4 Posti non è altro che la combinazione di 2 Terminali da 2 posti. Inclusi nel prezzo ci sono 2 schienali di 52x62 cm e 2 cuscini lombari di 55X30 cm. E' possibile scegliere qualsiasi rivestimento della nostra collezione.
- * La chaise longue rotonda includes 1 schienale di 55x50 cm e 1 cuscino decorativo di 40x40 cm insieme ad un cuscino lombare di 55X30. E' possibile scegliere qualsiasi rivestimento della nostra collezione.
- * E' possibile ordinare altri cuscini decorativi e lombari.
- * Il nostro sistema non prevede combinazioni di rivestimenti o dimensioni diverse da quelle indicate. Richieste speciali verranno considerate, laddove attuabili, come un "prodotto Non Standard" e avranno un sovrapprezzo variabile a seconda del tipo di richiesta



 WES



ELEMENTI

	H	L	P	V	P
WES TERMINALE 150	78	150	110	1,30	60
WES TERMINALE 180	78	180	110	1,50	70
WES CHAISE LONGUE	78	130	192	1,95	50
WES POUF	42	126	76	0,60	30

* Per ogni Chaise Longue deve essere accoppiato il rispettivo pouf destro o sinistro.

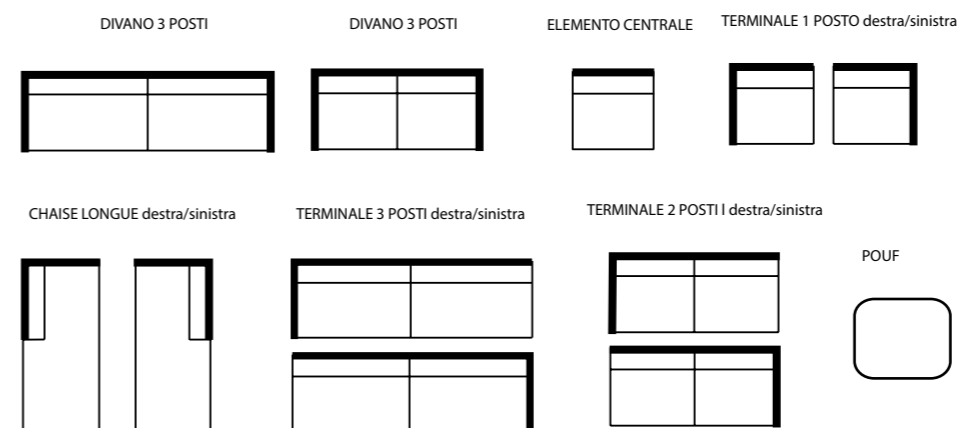
* Il profilo della base è in gomma verniciata colore metallo.

* La composizione completa comprende 5 cuscini di 52x62 cm. i cui rivestimenti possono essere scelti a proprio gusto.

* Il nostro sistema non prevede combinazioni di rivestimenti o dimensioni diverse da quelle indicate. Richieste speciali verranno considerate, laddove attuabili, come un "prodotto NON Standard" e avranno un sovrapprezzo variabile a seconda del tipo di richiesta.



Terminale
2 Posto

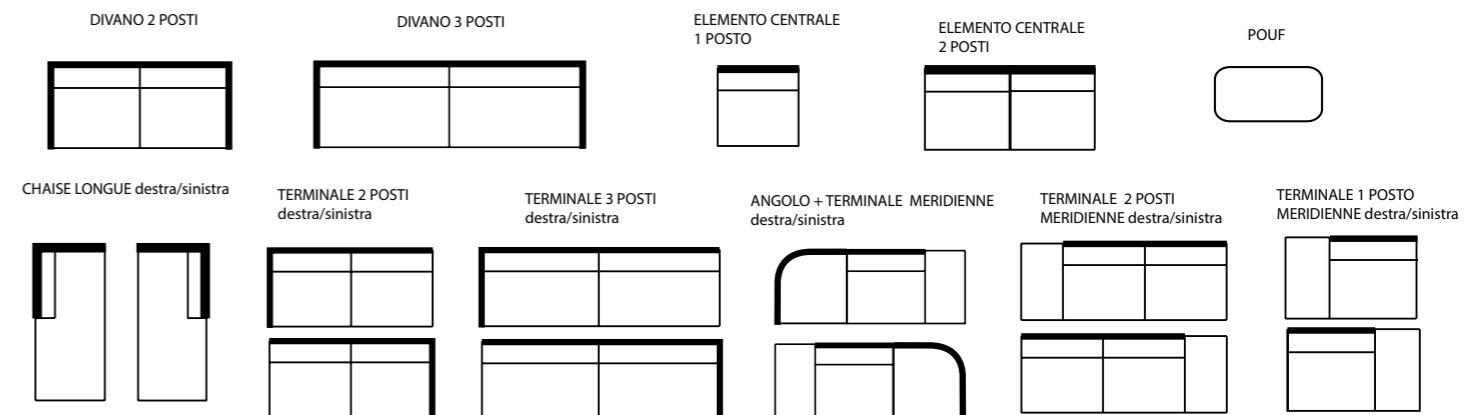


ELEMENTI

	H	L	P	V	P
METROPOLITAN DIVANO 2 POSTI	69	200	105	1,50	77
METROPOLITAN DIVANO 3 POSTI	69	230	105	1,70	86
METROPOLITAN CHAISE LONGUE	69	128	164	1,45	54
METROPOLITAN CENTRAL ELEMENT/ POLTRONA	69	92	102	0,60	30
METROPOLITAN TERMINALE 1 POSTO	69	126	105	0,90	47
METROPOLITAN TERMINALE 2 POSTI	69	170	105	1,30	49
METROPOLITAN TERMINALE 3 POSTI	69	200	105	1,50	75
METROPOLITAN POUF	41	60	70	0,20	15
METROPOLITAN BACK CUSHIONS		62	52		
CUSCINO DECOR		35	35		
METROPOLITAN POGGIATESTA		78	34		

* Il Poggiatesta e i cuscini decorativi non sono compresi nel prezzo e vanno richiesti al momento dell'ordine.
 * Il nostro sistema non prevede combinazioni di rivestimenti o dimensioni diverse da quelle indicate. Richieste speciali verranno considerate, laddove attuabili, come un "prodotto NON Standard" e avranno un sovrapprezzo variabile a seconda del tipo di richiesta.





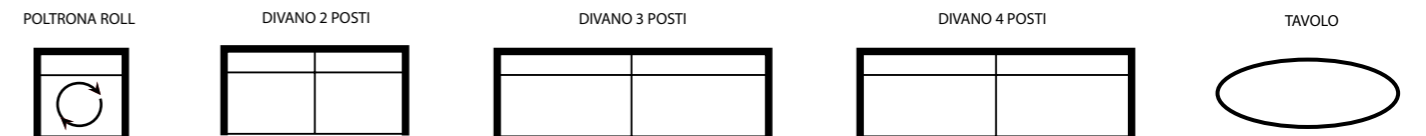
ELEMENTI

	H	L	P	V	P
DOMINIQUE DIVANO 3 POSTI	71	210	102	1,55	70
DOMINIQUE DIVANO 2 POSTI	71	190	102	1,40	65
DOMINIQUE ELEMENTO CENTRALE 2 POSTI	71	140	102	1,10	60
DOMINIQUE ELEMENTO CENTRALE 1 POSTO	71	70	102	0,50	35
DOMINIQUE TERMINALE 3 POSTI destra/sinistra	71	185	102	1,35	65
DOMINIQUE TERMINALE 2 POSTI destra/sinistra	71	165	102	1,20	70
DOMINIQUE ANGOLO	71	97	97	0,70	35
DOMINIQUE ANGOLO + TERMINALE MERIDIENNE destra/sinistra	71	220	104	1,65	75
DOMINIQUE TERMINALE 2 POSTI MERIDIENNE destra/sinistra	71	195	102	1,40	65
DOMINIQUE TERMINALE 1 POSTO MERIDIENNE destra/sinistra	71	125	102	0,90	40
DOMINIQUE CHAISE LONGUE	71	175	120	1,50	65
DOMINIQUE POUF	41	70	60	0,20	15
DOMINIQUE POGGIATESTA	26	60	8	0,01	5

* Il Poggiatesta e i cuscini decorativi non sono compresi nel prezzo e vanno richiesti al momento dell'ordine.
 * Il nostro sistema non prevede combinazioni di rivestimenti o dimensioni diverse da quelle indicate. Richieste speciali verranno considerate, laddove attuabili, come un "prodotto NON Standard" e avranno un sovrapprezzo variabile a seconda del tipo di richiesta.

LEONARDO





ELEMENTI

	H	L	P	V	P
LEONARDO POLTRONA ROLL	75	110	110	0,80	48
LEONARDO DIVANO 2 POSTI	73	190	108	1,50	44
LEONARDO DIVANO 3 POSTI	73	235	108	1,85	54
LEONARDO DIVANO 4 POSTI	73	280	108	2,20	64
LEONARDO TAVOLO	43	168	98	0,70	20

- * Le zampe del divano sono prodotte in metallo e plastica. L'avvitatura non è visibile perchè rimane sotto il divano
- * Inclusi nel prezzo del divano a 4 posti ci sono 12 cuscini: 6 di 45x45 cm; 4 di 55x55 cm; 2 di 40x40 cm.
- * Inclusi nel prezzo del divano a 3 posti ci sono 10 cuscini: 5 di 45x45 cm; 3 di 55x55 cm; 2 di 40x40 cm.
- * Inclusi nel prezzo del divano a 2 posti ci sono 8 cuscini: 4 di 45x45 cm; 2 di 55x55 cm; 2 di 40x40 cm.
- * Incluso nel prezzo della Round Seat 1 cuscini di 55x55 cm
- * I rivestimenti e i tipi di cuscini possono essere scelti a proprio gusto. (vedere la sezione "cuscini decor" in fondo al catalogo)
- * Il tavolo Leonardo è dotato di un top di vetro fumè (non è possibile scegliere altri materiali o colori)
- * Il nostro sistema non prevede combinazioni di rivestimenti o dimensioni diverse da quelle indicate. Richieste speciali verranno considerate, laddove attuabili, come un "prodotto NON Standard" e avranno un sovrapprezzo variabile a seconda del tipo di richiesta.





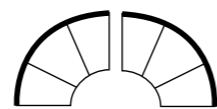
Planet



Mars



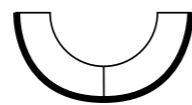
TERMINALE 3 POSTI
destra/sinistra



POUF CENTRALE



ELEMENTO ARCO



ELEMENTO ARCO
destra/sinistra



ELEMENTI

H L P V P

PLANET / MARS TERMINALE 3 POSTI	100	141	190	2,68	46
PLANET / MARS ELEMENTO ARCO	46	240	102	1,15	30
PLANET / MARS ELEMENTO ARCO destra/sinistra	46	120	102	0,60	20
PLANET / MARS POUF CENTRALE	46	136	113	0,70	42

* Nel modello Planet la lucidatura del legno può essere scelta in qualsiasi colorazione della nostra collezione.

* Modello caratterizzato da imbottitura leggera.

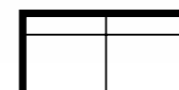
* Il nostro sistema non prevede combinazioni di rivestimenti o dimensioni diverse da quelle indicate.

Richieste speciali verranno considerate, laddove attuabili, come un "prodotto NON Standard" e avranno un sovrapprezzo variabile a seconda del tipo di richiesta.

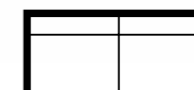





SOFA 170



DIVANO 2 POSTI



DIVANO 3 POSTI



ELEMENTI

	H	L	P	V	P
ZENO DIVANO 2 POSTI	82	190	96	1,50	44
ZENO DIVANO 3 POSTI	82	230	96	1,80	54
ZENO DIVANO 170	82	170	96	1,40	40

* Se si desidera sia il modello Romeo che Zeno possono essere ordinati con un rivestimento combinato di pelle e tessuto. La versione standard prevede la realizzazione con il rivestimento in tessuto solo dei cuscini e del lato sinistro della seduta.

* La lucidatura del legno può essere scelta in qualsiasi colorazione della nostra collezione.

* Modello caratterizzato da imbottitura leggera.

* I cuscini della seduta sono removibili e intercambiabili

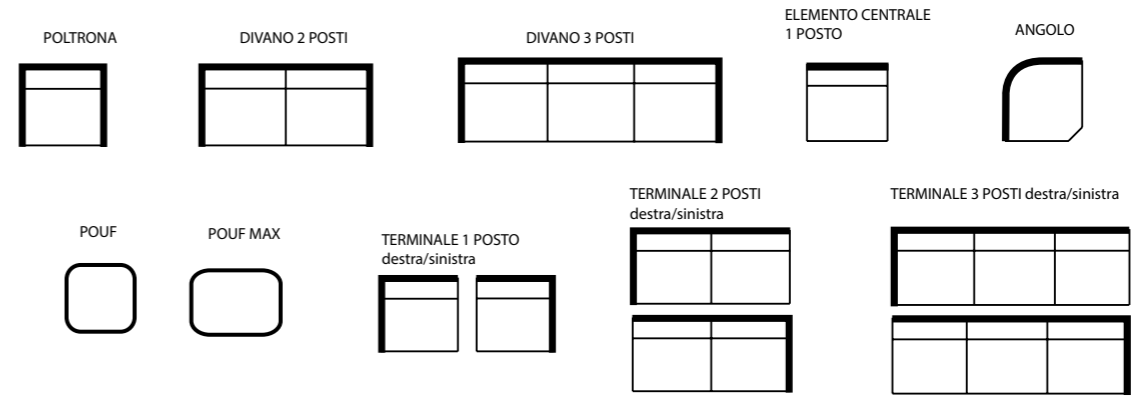
* Il nostro sistema non prevede combinazioni di rivestimenti o dimensioni diverse da quelle indicate.

Richieste speciali verranno considerate, laddove attuabili, come un "prodotto NON Standard" e avranno un sovrapprezzo variabile a seconda del tipo di richiesta.

A detailed marble sculpture of a reclining figure, possibly a woman, shown in profile. The figure is lying down, with her head resting on her hand. Her hair is styled in an elaborate, braided updo. The sculpture is highly detailed, showing the texture of the marble and the intricate folds of the fabric. The lighting is soft, highlighting the contours of the body and the texture of the hair and fabric.

COLLEZIONE D'ARTE





ELEMENTI	H	L	P	V	P
CORNICHE POLTRONA	90	117	105	1,10	33
CORNICHE DIVANO 2 POSTI	90	172	105	1,65	48
CORNICHE DIVANO 3 POSTI	90	232	105	2,20	60
CORNICHE ELEMENTO CENTRALE 1 POSTO	90	60	105	0,90	19
CORNICHE TERMINALE 1 POSTO	90	120	105	1,20	28
CORNICHE TERMINALE 2 POSTI	90	146	105	1,40	40
CORNICHE TERMINALE 3 POSTI	90	206	105	2,00	50
CORNICHE ANGOLO	90	118	105	1,10	35
CORNICHE POUF	40	60	60	0,10	10
CORNICHE POUF MAX	42	80	60	0,20	13



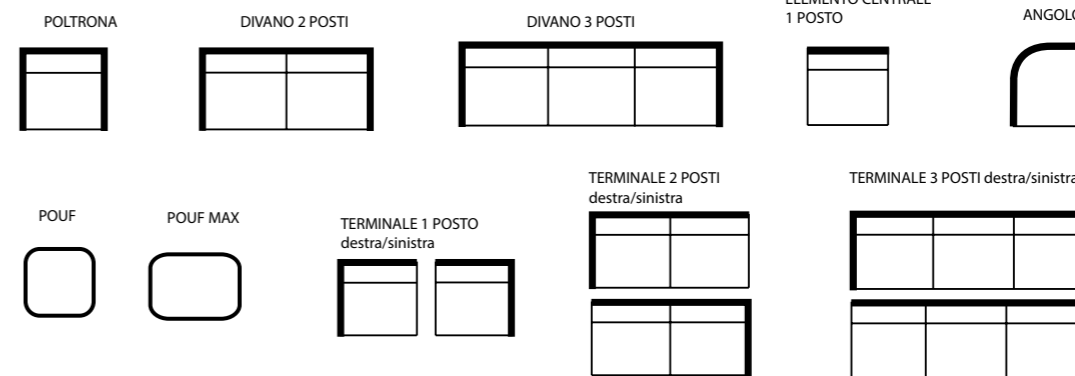




Corniche



Bentley



- * Su richiesta è possibile avere i cuscini lombari.
 - * Modello caratterizzato da imbottitura leggera.
 - * Versione letto disponibile per 2,3 posti e terminale .
 - * Rete letto ortopedica in metallo elettrosaldato , ma disponibile anche a doghe in legno. Materasso in resina espansa di spessore 12 cm.
 - * Disponibile Topper in Aloe vera a gomma a copertura di materasso e rete.
 - * La versione con il divano letto ha le zampe più alte di 6 cm rispetto a quella tradizionale.
 - * La versione con il divano letto ha una copertura anteriore che è visibile sotto la cornice che serve per nascondere il materasso. Per altre informazioni a riguardo siete pregati di contattarci.
 - * I cuscini dello schienale e dei braccioli sono rimovibili e intercambiabili.
 - * Il nostro sistema non prevede combinazioni di rivestimenti o dimensioni diverse da quelle indicate.
- Richieste speciali verranno considerate, laddove attuabili, come un "prodotto NON Standard" e avranno un sovrapprezzo variabile a seconda del tipo di richiesta.

ELEMENTI

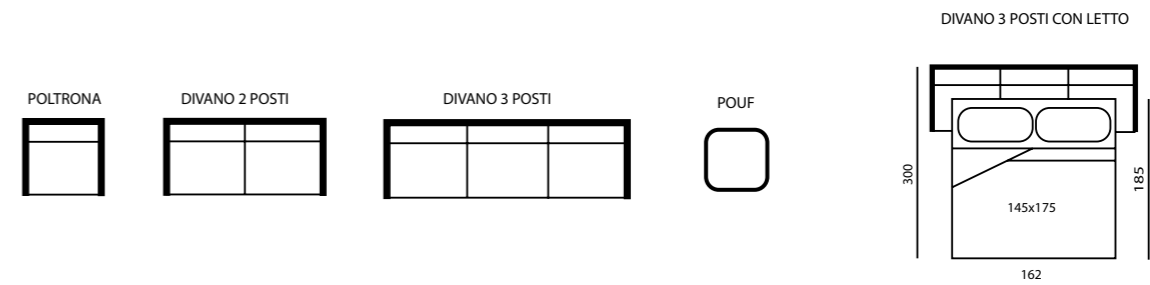
ELEMENTI	H	L	P	V	P
BENTLEY POLTRONA	90	117	105	1,10	33
BENTLEY DIVANO 2 POSTI	90	172	105	1,65	48
BENTLEY DIVANO 3 POSTI	90	232	105	2,20	60
BENTLEY ELEMENTO CENTRALE 1 POSTO	90	60	105	0,90	19
BENTLEY TERMINALE 1 POSTO	90	120	105	1,20	28
BENTLEY TERMINALE 2 POSTI	90	146	105	1,40	40
BENTLEY TERMINALE 3 POSTI	90	206	105	2,00	50
BENTLEY ANGOLO	90	118	105	1,10	35
BENTLEY POUF	40	60	60	0,10	10
BENTLEY POUF MAX	42	80	60	0,20	13

CHESTER





- * Il rivestimento può essere scelto in qualsiasi colorazione della nostra collezione Nierilux.
- * La lucidatura del legno può essere scelta in qualsiasi colorazione della nostra collezione tranne macassar, zebranwood e wengè.
- * I cuscini della seduta sono removibili e intercambiabili
- * Versione letto disponibile solo per 3 posti.
- * Rete letto ortopedica in metallo elettrosaldato, ma disponibile anche a doghe in legno. Materasso in resina espansa di spessore 12 cm.
- * Disponibile Topper in Aloe vera a gomma a copertura di materasso e rete.
- * Il nostro sistema non prevede combinazioni di rivestimenti o dimensioni diverse da quelle indicate. Richieste speciali verranno considerate, laddove attuabili, come un "prodotto NON Standard" e avranno un sovrapprezzo variabile a seconda del tipo di richiesta.



ELEMENTI	H	L	P	V	P
CHESTER POLTRONA	78	110	90	0,70	34
CHESTER DIVANO 2 POSTI	78	165	90	1,20	44
CHESTER DIVANO 3 POSTI (Letto)	78	220	90	1,60	55
CHESTER POUF	46	58	68	0,20	10

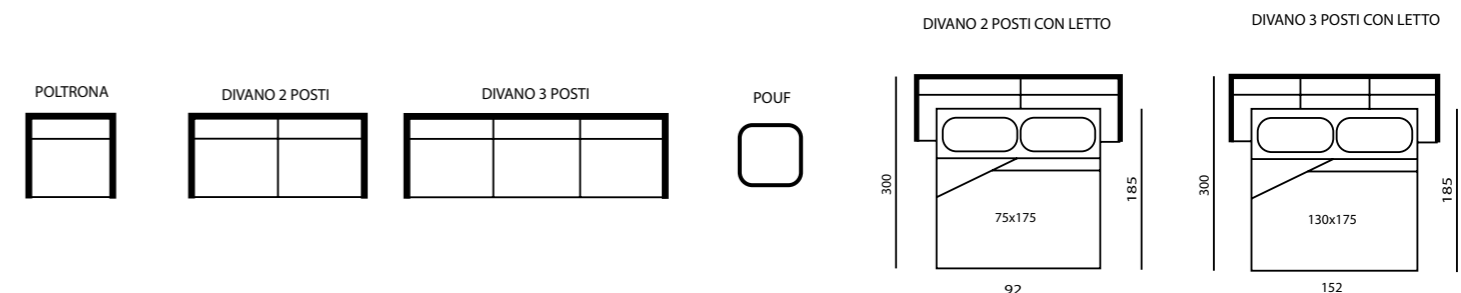
INCAS



NIERI

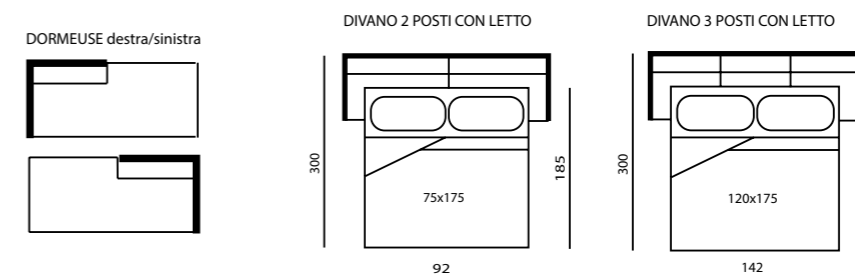


- * La lucidatura del legno può essere scelta in qualsiasi colorazione della nostra collezione.
 - * Modello caratterizzato da imbottitura leggera.
 - * I cuscini della seduta sono removibili e intercambiabili
 - * Versione letto disponibile per 2 e 3 posti.
 - * Rete letto ortopedica in metallo elettrosaldato, ma disponibile anche a doghe in legno. Materasso in resina espansa di spessore 12 cm.
 - * Disponibile Topper in Aloe vera a gomma a copertura di materasso e rete.
 - * Il nostro sistema non prevede combinazioni di rivestimenti o dimensioni diverse da quelle indicate.
- Richieste speciali verranno considerate, laddove attuabili, come un "prodotto NON Standard" e avranno un sovrapprezzo variabile a seconda del tipo di richiesta.



ELEMENTI	H	L	P	V	P
INCAS POLTRONA	94	92	96	0,85	22
INCAS DIVANO 2 POSTI (Letto)	94	145	96	1,30	33
INCAS DIVANO 3 POSTI (Letto)	94	198	96	1,80	44
INCAS POUF	40	60	60	0,10	12





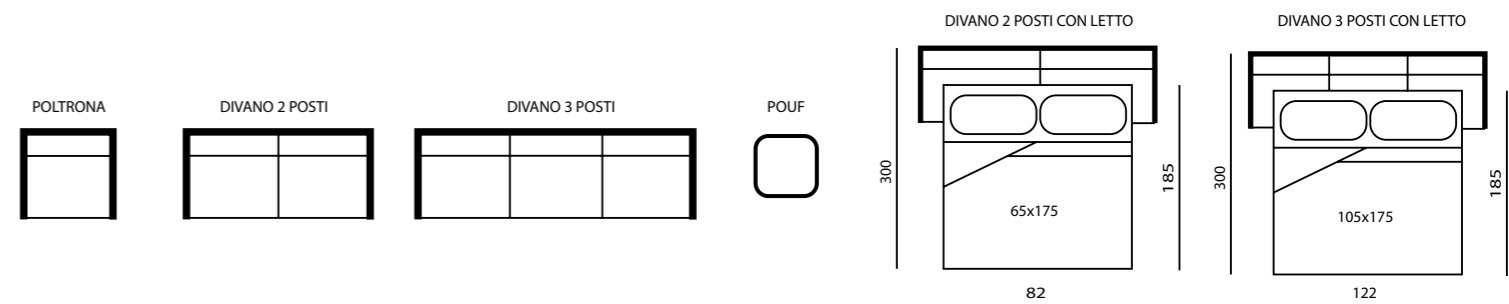
ELEMENTI

ELEMENTI	H	L	P	V	P
PALATINO POLTRONA	96	100	97	1,00	26
PALATINO DIVANO 2 POSTI (Letto)	96	153	97	1,42	35
PALATINO DIVANO 3 POSTI (Letto)	96	193	97	1,80	43
PALATINO CHAISE LONGUE	78	188	88	1,30	39
PALATINO POUF	45	58	58	0,45	14

- * La lucidatura del legno può essere scelta in qualsiasi colorazione della nostra collezione.
- * Modello caratterizzato da imbottitura leggera.
- * I cuscini della seduta sono removibili e intercambiabili
- * Versione letto disponibile per 2 e 3 posti.
- * Rete letto ortopedica in metallo elettrosaldato, ma disponibile anche a doghe in legno. Materasso in resina espansa di spessore 12 cm.
- * Disponibile Topper in Aloe vera a gomma a copertura di materasso e rete.
- * Il nostro sistema non prevede combinazioni di rivestimenti o dimensioni diverse da quelle indicate. Richieste speciali verranno considerate, laddove attuabili, come un "prodotto NON Standard" e avranno un sovrapprezzo variabile a seconda del tipo di richiesta.







ELEMENTI	H	L	P	V	P
POMPEI POLTRONA	95	103	95	0,95	24
POMPEI DIVANO 2 POSTI (Letto)	95	150	95	1,35	35
POMPEI DIVANO 3 POSTI (Letto)	95	200	95	1,80	45
POMPEI POUF	48	56	56	0,15	12

- * La lucidatura del legno può essere scelta in qualsiasi colorazione della nostra collezione.
- * Modello caratterizzato da imbottitura leggera.
- * I cuscini della seduta sono removibili e intercambiabili
- * Versione letto disponibile per 2 e 3 posti.
- * Rete letto ortopedica in metallo elettrosaldato, ma disponibile anche a doghe in legno. Materasso in resina espansa di spessore 12 cm.
- * Il nostro sistema non prevede combinazioni di rivestimenti o dimensioni diverse da quelle indicate. Richieste speciali verranno considerate, laddove attuabili, come un "prodotto NON Standard" e avranno un sovrapprezzo variabile a seconda del tipo di richiesta.





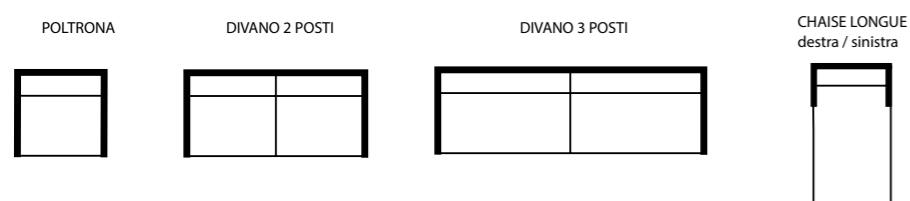
ELEMENTI	H	L	P	V	P
ROMEO DIVANO 2 POSTI	74/82	190	96	1,50	44
ROMEO DIVANO 3 POSTI	74/82	230	96	1,80	54

- * Se si desidera sia il modello Romeo che Zeno possono essere ordinati con un rivestimento combinato di pelle e tessuto. La versione standard prevede la realizzazione con il rivestimento in tessuto solo dei cuscini e del lato sinistro della seduta.
- * La lucidatura del legno può essere scelta in qualsiasi colorazione della nostra collezione.
- * Modello caratterizzato da imbottitura leggera.
- * I cuscini della seduta sono removibili e intercambiabili
- * Il nostro sistema non prevede combinazioni di rivestimenti o dimensioni diverse da quelle indicate. Richieste speciali verranno considerate, laddove attuabili, come un "prodotto NON Standard" e avranno un sovrapprezzo variabile a seconda del tipo di richiesta.

COLLEZIONE CLUB



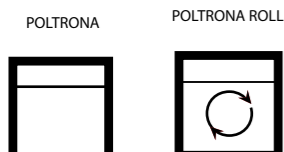
AFFINITY



ELEMENTI

	H	L	P	V	P
AFFINITY DIVANO 3 POSTI	78	190	77	1,15	60
AFFINITY DIVANO 2 POSTI	78	140	77	1,85	45
AFFINITY POLTRONA	78	80	77	0,50	32
AFFINITY CHAISE LONGUE	78	78	146	0,90	40

- * Cuciture a contrasto di default, è possibile però scegliere di averle tono su tono.
- * Il colore della treccia a contrasto va scelto al momento dell'ordine o ne verrà scelto uno a nostro piacimento.
- * Il nostro sistema non prevede combinazioni di rivestimenti o dimensioni diverse da quelle indicate. Richieste speciali verranno considerate, laddove attuabili, come un "prodotto NON Standard" e avranno un sovrapprezzo variabile a seconda del tipo di richiesta.



ELEMENTI

	H	L	P	V	P
CAROLINA POLTRONA	80	71	76	0,45	20
CAROLINA POLTRONA ROLL	80	71	76	0,45	20



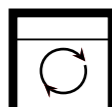
* Cuciture a contrasto di default, è possibile però scegliere di averle tono su tono.

* Il nostro sistema non prevede combinazioni di rivestimenti o dimensioni diverse da quelle indicate. Richieste speciali verranno considerate, laddove attuabili, come un "prodotto NON Standard" e avranno un sovrapprezzo variabile a seconda del tipo di richiesta.



POLTRONA

POLTRONA ROLL



ELEMENTI

	H	L	P	V	P
CHANEL POLTRONA	75	85	85	0,55	25
CHANEL POLTRONA ROLL	75	85	85	0,55	25

* Cuciture a contrasto di default, è possibile però scegliere di averle tono su tono.

* Il nostro sistema non prevede combinazioni di rivestimenti o dimensioni diverse da quelle indicate. Richieste speciali verranno considerate, laddove attuabili, come un "prodotto NON Standard" e avranno un sovrapprezzo variabile a seconda del tipo di richiesta.



Divano 3 Posti

Divano 2 Posti



Poltrona




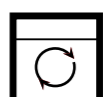
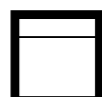
POLTRONA ROLL

POLTRONA

DIVANO 2 POSTI

DIVANO 3 POSTI

POUF



ELEMENTI

	H	L	P	V	P
CRISTINA DIVANO 3 POSTI	82	175	90	1,20	40
CRISTINA DIVANO 2 POSTI	82	135	90	1,00	30
CRISTINA POLTRONA	82	85	90	0,65	22
CRISTINA POLTRONA ROLL	82	85	90	0,65	22
CRISTINA POUF	38	58	58	0,15	6

CRISTINA




- * Il cuscino dello schienale è fisso e cucito sulla spalliera. Se scelta in rivestimenti combinati il cuscino sarà dello stesso colore degli inserti e viceversa.
- * Su richiesta è possibile avere anche la versione girevole.
- * Cuciture a contrasto di default, è possibile però scegliere di averle tono su tono.
- * Il nostro sistema non prevede combinazioni di rivestimenti o dimensioni diverse da quelle indicate. Richieste speciali verranno considerate, laddove attuabili, come un "prodotto NON Standard" e avranno un sovrapprezzo variabile a seconda del tipo di richiesta.

Allegra



Cristina



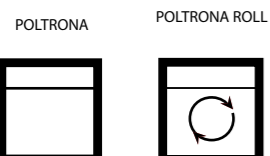
POLTRONA POLTRONA ROLL



ELEMENTI

	H	L	P	V	P
ALLEGRA POLTRONA	82	85	90	0,65	22
ALLEGRA POLTRONA ROLL	82	85	90	0,65	22

- * Il cuscino dello schienale è fisso e cucito sulla spalliera. Se scelta in rivestimenti combinati il cuscino sarà dello stesso colore degli inserti e viceversa.
- * Su richiesta è possibile avere anche la versione girevole.
- * Cuciture a contrasto di default, è possibile però scegliere di averle tono su tono.
- * Il nostro sistema non prevede combinazioni di rivestimenti o dimensioni diverse da quelle indicate. Richieste speciali verranno considerate, laddove attuabili, come un "prodotto NON Standard" e avranno un sovrapprezzo variabile a seconda del tipo di richiesta.



ELEMENTI

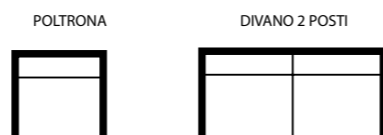
	H	L	P	V	P
EMMA POLTRONA	78	83	65	0,50	26
EMMA POLTRONA ROLL	78	83	65	0,50	26

* Cuciture a contrasto di default, è possibile però scegliere di averle tono su tono.

* Il nostro sistema non prevede combinazioni di rivestimenti o dimensioni diverse da quelle indicate. Richieste speciali verranno considerate, laddove attuabili, come un "prodotto NON Standard" e avranno un sovrapprezzo variabile a seconda del tipo di richiesta.



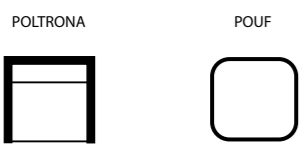
MARLENE



ELEMENTI	H	L	P	V	P
MARLENE DIVANO 2 POSTI	92	125	67	0,80	25
MARLENE POLTRONA	92	62	67	0,40	18

* La lucidatura delle zampe standard è il bicolore 100 S. La lucidatura è possibile con qualsiasi altro colore della nostra collezione.

* Il nostro sistema non prevede combinazioni di rivestimenti o dimensioni diverse da quelle indicate. Richieste speciali verranno considerate, laddove attuabili, come un "prodotto NON Standard" e avranno un sovrapprezzo variabile a seconda del tipo di richiesta.



ELEMENTI	H	L	P	V	P
MIDA POLTRONA	121	77	95	0,88	26
MIDA POUF	45	70	65	0,20	13

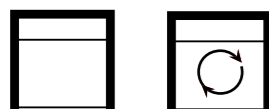
* Le zampe possono essere lucidate con qualsiasi colore della nostra collezione.
 * Il nostro sistema non prevede combinazioni di rivestimenti o dimensioni diverse da quelle indicate. Richieste speciali verranno considerate, laddove attuabili, come un "prodotto NON Standard" e avranno un sovrapprezzo variabile a seconda del tipo di richiesta.



Particolare Poltrona Roll



POLTRONA POLTRONA ROLL



ELEMENTI


	H	L	P	V	P
MIMOSA POLTRONA	72	87	83	0,55	24
MIMOSA POLTRONA ROLL	72	87	83	0,55	30

* Cuciture a contrasto di default, è possibile però scegliere di averle tono su tono.

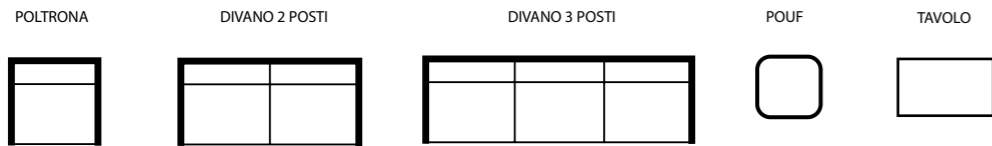
* Il nostro sistema non prevede combinazioni di rivestimenti o dimensioni diverse da quelle indicate. Richieste speciali verranno considerate, laddove attuabili, come Un "prodotto NON Standard" e avranno un sovrapprezzo variabile a seconda del tipo di richiesta.

MIMOSA





SIDNEY



ELEMENTI

	H	L	P	V	P
SIDNEY DIVANO 3 POSTI	77	185	82	1,15	50
SIDNEY DIVANO 2 POSTI	77	138	82	0,90	35
SIDNEY POLTRONA	77	85	82	0,55	25
SIDNEY TAVOLO	40	100	70	0,30	15
SIDNEY POUF	40	70	70	0,20	10

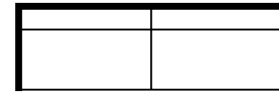
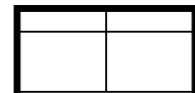
- * La lucidatura delle zampe è disponibile in colore metallo o in titanio.
- * Cuciture a contrasto di default, è possibile però scegliere di averle tono su tono.
- * Il nostro sistema non prevede combinazioni di rivestimenti o dimensioni diverse da quelle indicate. Richieste speciali verranno considerate, laddove attuabili, come un "prodotto NON Standard" e avranno un sovrapprezzo variabile a seconda del tipo di richiesta.



POLTRONA

DIVANO 2 POSTI

DIVANO 3 POSTI

**ELEMENTI**

	H	L	P	V	P
WALLSTREET DIVANO 3 POSTI	76	217	83	1,40	65
WALLSTREET DIVANO 2 POSTI	76	152	83	0,95	55
WALLSTREET POLTRONA	76	82	83	0,55	40

WALLSTREET

* Il nostro sistema non prevede combinazioni di rivestimenti o dimensioni diverse da quelle indicate. Richieste speciali verranno considerate, laddove attuabili, come un "prodotto NON Standard" e avranno un sovrapprezzo variabile a seconda del tipo di richiesta.

POUF



Cristina



Atlantico



Louis



M2



Spritz



ELEMENTI	H	L	P	V	P
ATLANTICO POUF	40	60	60	0,25	10
CRISTINA POUF	36	58	58	0,15	6
LOUIS POUF	42	90	60	0,20	13
M2 POUF	42	70	70	0,30	15
SPRITZ POUF	42	70	70	0,30	15

* Il nostro sistema non prevede combinazioni di rivestimenti o dimensioni diverse da quelle indicate. Richieste speciali verranno considerate, laddove attuabili, come Un "prodotto NON Standard" e avranno un sovrapprezzo variabile a seconda del tipo di richiesta.



CUSCINI DECOR



CUSCINI DECOR



Cuscino Decor A 401



Cuscino Decor A 402



Cuscino Decor A 403



Cuscino Decor A 404



Cuscino Decor K501



Cuscino Rullo



Nevada Cuscino Lombare

ELEMENTI	L	L
CUSCINO DECOR A 401	35	35
CUSCINO DECOR A 402	35	35
CUSCINO DECOR A 403	40	40
CUSCINO DECOR A 404	40	40
CUSCINO DECOR 35X35	35	35
CUSCINO DECOR 40X40	55	55
CUSCINO DECOR 45X45	44	45
CUSCINO DECOR 50X50	50	50
CUSCINO DECOR 55X55	55	55
CUSCINO DECOR K 501	50	50
CUSCINO RULLO	60	15
CUSCINO LOMBARRE	30	80

* Il nostro sistema non prevede combinazioni di rivestimenti o dimensioni diverse da quelle indicate. Richieste speciali verranno considerate, laddove attuabili, come Un "prodotto NON Standard" e avranno un sovrapprezzo variabile a seconda del tipo di richiesta.





Fatto a mano

MUN CERTIFICATO 100% MADE IN ITALY

La nostra società insieme al nostro marchio Nieri nasce nel 1929 sul territorio toscano, più precisamente a Quarrata.

Noi siamo orgogliosi di essere una delle poche società operante in Italia che continua a svolgere il proprio lavoro con le stesse persone, gli stessi valori, la stessa arte e lo stesso amore.

Questa è un'impresa familiare, dove crediamo nel nostro Paese e nel nostro territorio. Vogliamo portare la nostra qualità, i nostri standard e i nostri prodotti ai massimi livelli senza dover abbandonare le nostre tradizioni e la nostra qualità.

Ecco perché abbiamo deciso di registrare la nostra azienda e il nostro marchio al MUN_Marchio Unico Nazionale: la certificazione volontaria di conformità di origine italiana garantita da Lloyd Register, un'organizzazione Nazionale che grazie alle sue procedure garantisce la produzione, i materiali, la manodopera al 100% Made in Italy (in realtà nel nostro caso Made in Tuscany).

Per altre informazioni visitare il sito web: www.marchiouniconazionale.it

CERTIFICATO DI AUTENTICITA'

Roma Imperiale Srl garantisce che i prodotti presenti nel catalogo sono prodotti originali della produzione Nieri.

Nieri utilizza materiali di prima qualità e specializzati nel settore creando prodotti unici nel suo genere.

100% MADE IN ITALY

Nieri garantisce prodotti di elevata qualità realizzati tenendo conto dello stato della tecnica attuale con una particolare attenzione per l'ambiente.

L'elevato grado di esperienza e conoscenza si rispecchia in ogni nostro prodotto, realizzato secondo criteri di lavorazione all'avanguardia. Non perdiamo mai di vista aspetti fondamentali in materia di design, qualità e funzionalità.

Il presente certificato di garanzia e qualità del prodotto mira a fornire informazioni importanti sulla qualità, l'elevato standard dei prodotti per poter garantire il massimo confort durante l'utilizzo.

La nostra produzione del "Fatto a mano" rispetta la tradizione tenendosi al tempo stesso aggiornata. Siamo artigiani orgogliosi della nostra lunga e stimata produzione italiana.

RIVESTIMENTI IMPIEGATI: PELLI E TESSUTI

I salotti rivestiti con le Nostre collezioni di pelle e tessuti sono indice di eleganza e di stile.

I rivestimenti sono come preziosi capi di abbigliamento e ne caratterizzano l'esteriorità.

Le nostre collezioni vengono rinnovate ogni anno, scegliendo filati e tessuti di prima categoria con un'ampia gamma di scelta per qualsiasi gusto.

Collezioni uniche che con un buon utilizzo e una corretta cura garantiscono una lunga durata e massima soddisfazione. Dal cotone al velluto, dal lino alla ciniglia, dai rivestimenti Nabuk alla pelle: Nieri crea una sintesi perfetta tra comfort e versatilità, leggerezza e durabilità, eleganza e stile.

Diverse tipologie di stoffa sono capaci di migliorare e far risaltare dettagli eccellenti, dando una personalità unica ai prodotti secondo il proprio gusto e stile di vita.

Le nostre collezioni accentuano la qualità dei prodotti anche grazie alla cura e attenzione per i dettagli. Pelle non vuol dire soltanto tradizione, emozione e abilità, ma anche innovazione, ricerca e sperimentazione di nuovi colori, nuovi prodotti che si rivolgono ad un mercato dalle necessità sempre più sofisticate. Tutte le nostre collezioni rispettano gli standard Europei.



NIERI è un marchio registrato della ROMA IMPERIALE srl

Via Bologna, 32 - 51039 - Quarrata - PT- ITALIA
tel: 0039 0573 7733 - fax: 0039 0573 739710



CERTIFIED COMPANY MUN
NATIONAL MANUFACTURING
ITCOT.MUN-A000016

Copyright © 2019 Roma Imperiale Srl
PIVA IT10683131006
Capitale sociale 909.000 € INT. VERS. | REA RM-1249529
Tutti i Diritti Riservati